

## Auswertung des Melderegisters zum Stichtag 31. Dezember 2021

**77 837** Personen wohnten am 31.12.2021 mit Hauptwohnung in Wilhelmshaven. Dies hat die jährliche Auswertung des Melderegisters der Stadt Wilhelmshaven ergeben.

### HERKUNFT

**8 987 Personen** waren zum Jahresende **ausländischer Nationalität**. Ihr Anteil an der Gesamtbevölkerung lag bei **11,5 %**.



**über 120  
verschiedene  
Nationalitäten!**

WilhelmshavenerInnen **mit Migrationshintergrund** (abgeleitete familiäre Zuwanderungsgeschichte) gab es **19 113** (24,6 % der Bevölkerung).

### ALTER

Ende 2021 wurden 11 313 Kinder und Jugendliche (unter 18 Jahre) gezählt. Ihr Anteil an der Bevölkerung lag bei 14,5 % und hat im Vergleich zum Vorjahr leicht zugenommen. Andererseits gab es 20 086 Senioren (ab 65 Jahre). Dies waren 25,8 % der Bevölkerung. Darunter waren 7 064 Personen mit einem Alter ab 80 Jahren (= 9,1 % der Bevölkerung).

Das errechnete **Durchschnittsalter** der Bevölkerung lag bei **46,4 Jahren**, wobei Männer im Schnitt 44,6 Jahre und Frauen 48,1 Jahre alt waren.

### BEVÖLKERUNGSBEWEGUNGEN

Wilhelmshavener Mütter brachten im vergangenen Jahr **661 Kinder zur Welt**. Dies waren 3,4 % weniger als im Jahr 2020.

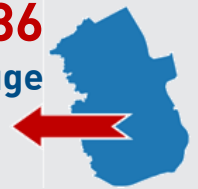
2,7 % mehr Sterbefälle gab es 2021 als 2020. Insgesamt verstarben 1 190 Personen (darunter auch 48 Personen, deren Tod laut Gesundheitsamt nachweislich mit dem Corona-Virus im Zusammenhang steht). So viele Sterbefälle gab es das letzte Mal in den 1980er-Jahren.

Der „*Natürliche Bevölkerungssaldo*“ (Differenz aus Geburten und Sterbefällen) lag bei -529 Personen.

**4 167**  
Zuzüge



**3 886**  
Fortzüge



Positiv fiel der „*Räumliche Bevölkerungssaldo*“ aus. So zogen im Jahr 2021 wieder mehr Menschen nach Wilhelmshaven als fort. 4 167 Zuzügen standen 3 886 Fortzüge gegenüber (Saldo: + 281).

Trotz Wanderungsgewinn **schrumpfte** Wilhelmshavens **Bevölkerung** im letzten Jahr insgesamt um **0,3 Prozent** (-248 Personen).

### PRIVATHAUSHALTE


Die auf Grundlage des Melderegisters durchgeführte Haushaltsgenerierung ergab zum Stichtag 31.12.2021 insgesamt **44 087 Haushalte**. Pro Haushalt lebten im Durchschnitt knapp 1,8 Personen. In gut jedem 7. Haushalt lebten minderjährige Kinder (14,8 % oder 6 507 Haushalte).

**4,6 %** (2 029 Haushalte) aller Privathaushalte waren Haushalte von „**Alleinerziehenden**“.


#### Haushaltsgröße

Anteil der Privathaushalte am 31.12.2021 mit ... Personen

**53,7 %**



**29,3 %**



**8,2 %**



**8,8 %**



Quelle: Auswertung des Melderegisters der Stadt Wilhelmshaven

Stichtag: 31. Dezember 2021

Auswahl: Bevölkerung -> Personen mit Hauptwohnung in Wilhelmshaven

Haushaltgenerierung (Privathaushalte: einschließlich Nebenwohnungen, ohne Gemeinschaftsunterkünfte)

## BEVÖLKERUNG

### VERÄNDERUNGEN IM JAHR 2021

Bevölkerung mit Hauptwohnung am 1.1.2021	...	78 085
+ Geburten	.....	661
./. Sterbefälle	.....	1 190
+ Zuzüge von außerhalb	.....	4 167
./. Fortzüge nach außerhalb	.....	3 886

= Bevölkerung am 31.12.2021	.....	<b>77 837</b>
Entwicklung im Jahresverlauf	.....	- 0,3 %

### GESCHLECHT

männlich	.....	38 985	50,1 %
weiblich	.....	38 852	49,9 %

### NATIONALITÄT

Deutsche	.....	68 850	88,5 %
Ausländer	.....	8 987	11,5 %

Personen mit Migrationshintergrund	.....	19 113	24,6 %
------------------------------------	-------	--------	--------

### FAMILIENSTAND

ledig, ohne Angabe	.....	33 604	43,2 %
verheiratet, Lebenspartnerschaft	.....	30 333	39,0 %
verwitwet, Lebenspartn. verstorben	.....	6 115	7,8 %
geschieden, Lebenspartn. aufgehoben	.....	7 785	10,0 %

### ALTER

unter 18 Jahre	.....	11 313	14,5 %
18 bis unter 25 Jahre	.....	6 285	8,1 %
25 bis unter 45 Jahre	.....	18 940	24,3 %
45 bis unter 65 Jahre	.....	21 213	27,3 %
65 Jahre und älter	.....	20 086	25,8 %

## PRIVATHAUSHALTE

insgesamt	.....	<b>44 087</b>
-----------	-------	---------------

### HAUSHALTSGRÖSSE

1 Person	.....	23 670	53,7 %
2 Personen	.....	12 929	29,3 %
3 Personen	.....	3 871	8,8 %
4 Personen	.....	2 354	5,3 %
ab 5 Personen	.....	1 263	2,9 %
Personen je Haushalt	.....	Ø 1,8	

### HAUSHALTE MIT / OHNE KIND

ohne Kind	.....	37 580	85,2 %
mit Kind	.....	6 507	14,8 %
davon:			
mit 1 Kind	.....	3 345	51,4 %
mit 2 Kindern	.....	2 123	32,6 %
mit 3 und mehr Kindern	.....	1 039	16,0 %

### ALLEINERZIEHENDE

insgesamt	.....	2 029	4,6 %
davon:			
Männer	.....	256	12,6 %
Frauen	.....	1 773	87,4 %

### SINGLES

insgesamt	.....	23 670	53,7 %
davon:			
Männer	.....	12 660	53,5 %
Frauen	.....	11 010	46,5 %
Singles nach Alter:			
unter 25 Jahre	.....	2 219	9,4 %
25 bis unter 45 Jahre	.....	7 134	30,1 %
45 bis unter 65 Jahre	.....	7 057	29,8 %
ab 65 Jahre	.....	7 260	30,7 %