



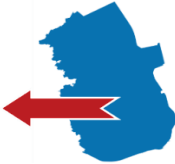


Bevölkerungsbewegungen im Jahresverlauf 2024

C4.90

- ▶ Quelle: VOIS - Melderegister der Stadt Wilhelmshaven
KOSIS-Bewegungsstatistik - nur Personen mit Hauptwohnung in Wilhelmshaven
- ▶ Hinweise: Da rückwirkende Korrekturen sowie systembedingte Änderungen im Bestand möglich sind, gelten die Monats-
ergebnisse als vorläufig. Endgültige Werte liegen erst zum Stichtag 31. Dezember vor!

Bevölkerung mit Hauptwohnung (lt. Melderegister) am 1. Januar 2024:

79 119

	Bevölkerungsbewegungen 2024				Saldo	Bevölkerung  ∑ Monatsende
	 Zuzüge nach WHV	 Wegzüge von WHV	 Lebend-geborene	 Gestorbene		
<i>--- endgültige Monatsergebnisse ---</i>						
Januar	435	357	53	124	7	79 126
Februar	384	310	50	107	17	79 143
März	362	312	50	96	4	79 147
April	359	351	51	78	- 19	79 128
Mai	326	334	55	72	- 25	79 103
Juni	333	325	46	91	- 37	79 066
Juli	436	466	45	111	- 96	78 970
August	434	403	52	88	- 5	78 965
September	483	380	50	128	25	78 990
Oktober	453	418	44	102	- 23	78 967
November	382	341	43	112	- 28	78 939
Dezember	272	261	38	117	- 68	78 871
Summe	4 659	4 258	577	1 226	- 248	78 871



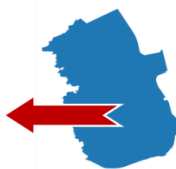


Bevölkerungsbewegungen im Jahresverlauf 2023 (endgültig)

C4.90

- ▶ Quelle: VOIS - Melderegister der Stadt Wilhelmshaven
KOSIS-Bewegungsstatistik - nur Personen mit Hauptwohnung in Wilhelmshaven
- ▶ Hinweise: Da rückwirkende Korrekturen sowie systembedingte Änderungen im Bestand möglich sind, gelten die Monats-
ergebnisse als vorläufig. Endgültige Werte liegen erst zum Stichtag 31. Dezember vor!

Bevölkerung mit Hauptwohnung (lt. Melderegister) am 1. Januar 2023:

78 935

	Bevölkerungsbewegungen 2023				Saldo	Bevölkerung  ∑ Monatsende
	 Zuzüge nach WHV	 Wegzüge von WHV	 Lebend-geborene	 Gestorbene		
--- endgültige Monatsergebnisse ---						
Januar	479	351	63	133	58	78 993
Februar	380	287	46	99	40	79 033
März	531	384	69	132	84	79 117
April	328	366	48	128	- 118	78 999
Mai	404	355	51	106	- 6	78 993
Juni	405	348	54	90	21	79 014
Juli	447	429	71	85	4	79 018
August	527	451	40	99	17	79 035
September	482	387	52	83	64	79 099
Oktober	501	376	45	112	58	79 157
November	425	346	52	106	25	79 182
Dezember	281	272	46	112	- 57	79 125
Summe	5 190	4 352	637	1 285	190	79 125

Bevölkerungsbewegungen im Jahresverlauf 2022 (endgültig)

C4.90

- ▶ Quelle: VOIS - Melderegister der Stadt Wilhelmshaven
KOSIS-Bewegungsstatistik - nur Personen mit Hauptwohnung in Wilhelmshaven
- ▶ Hinweise: Da rückwirkende Korrekturen sowie systembedingte Änderungen im Bestand möglich sind, gelten die Monats-
ergebnisse als vorläufig. Endgültige Werte liegen erst zum Stichtag 31. Dezember vor!

Bevölkerung mit Hauptwohnung (lt. Melderegister) am 1. Januar 2022:

77 871

[aufgrund rückwirkender Korrekturen kann es zu Abweichungen gegenüber der bisher zum 31.12.2021 veröffentlichten Bevölkerungszahl kommen]

Bevölkerungsbewegungen 2022					Bevölkerung	
Zuzüge nach WHV	Wegzüge von WHV	Lebend-geborene	Gestorbene	Saldo	Σ Monatsende	
--- endgültige Monatsergebnisse ---						
Januar	314	321	55	95	- 47	77 824
Februar	310	266	47	82	9	77 833
März	520	304	51	103	164	77 997
April	472	342	52	123	59	78 056
Mai	401	302	54	120	33	78 089
Juni	492	329	50	89	124	78 213
Juli	558	374	46	103	127	78 340
August	675	430	56	101	200	78 540
September	603	390	53	73	193	78 733
Oktober	583	398	46	137	94	78 827
November	596	370	53	115	164	78 991
Dezember	425	333	49	145	- 4	78 987
Summe	5 949	4 159	612	1 286	1 116	78 987

Bevölkerungsbewegungen im Jahresverlauf 2021

C4.90

- ▶ Quelle: VOIS - Melderegister der Stadt Wilhelmshaven
KOSIS-Bewegungsstatistik - nur Personen mit Hauptwohnung in Wilhelmshaven
- ▶ Hinweise: Da rückwirkende Korrekturen sowie systembedingte Änderungen im Bestand möglich sind, gelten die Monatsergebnisse als vorläufig. Endgültige Werte liegen erst zum Stichtag 31. Dezember vor!

Bevölkerung mit Hauptwohnung (lt. Melderegister) am 1. Januar 2021:

78 085

[aufgrund rückwirkender Korrekturen kann es zu Abweichungen gegenüber der bisher zum 31.12.2020 veröffentlichten Bevölkerungszahl kommen]

Bevölkerungsbewegungen 2021					Bevölkerung	
Zuzüge nach WHV	Wegzüge von WHV	Lebendgeborene	Gestorbene	Saldo	∑ Monatsende	
--- endgültige Monatsergebnisse ---						
Januar	278	280	52	100	- 50	78 035
Februar	300	344	61	93	- 76	77 959
März	418	332	60	90	56	78 015
April	262	293	56	108	- 83	77 932
Mai	311	232	34	104	9	77 941
Juni	336	272	52	88	28	77 969
Juli	250	370	63	89	- 146	77 823
August	280	401	51	89	- 159	77 664
September	376	373	55	96	- 38	77 626
Oktober	429	357	65	97	40	77 666
November	532	337	59	111	143	77 809
Dezember	395	295	53	125	28	77 837
Summe	4 167	3 886	661	1 190	- 248	77 837

Bevölkerungsbewegungen im Jahresverlauf 2020

C4.90

- ▶ Quelle: VOIS - Melderegister der Stadt Wilhelmshaven
KOSIS-Bewegungsstatistik - nur Personen mit Hauptwohnung in Wilhelmshaven
- ▶ Hinweise: Da rückwirkende Korrekturen sowie systembedingte Änderungen im Bestand möglich sind, gelten die Monats-
ergebnisse als vorläufig. Endgültige Werte liegen erst zum Stichtag 31. Dezember vor!

Bevölkerung mit Hauptwohnung (lt. Melderegister) am 31. Dezember 2019:

79 025

	Bevölkerungsbewegungen 2020				Saldo	Bevölkerung
	Zuzüge nach WHV	Wegzüge von WHV	Lebend-geborene	Gestorbene		∑ Monatsende
--- vorläufige Monatsergebnisse ---						
Januar	460	413	70	81	36	79 061
Februar	396	327	53	92	30	79 091
März	287	288	66	105	- 40	79 051
April	110	188	58	90	- 110	78 941
Mai	225	347	53	99	- 168	78 773
Juni	243	333	64	91	- 117	78 656
Juli						
August						
September						
Oktober						
November						
Dezember						
Summe	1 721	1 896	364	558	- 369	78 656

(vorläufig) 30.06.2020