

Temperaturen in Grad Celsius (° C)

B1.01

► Quelle: Staatliches Gewerbeaufsichtsamt Hildesheim, Zentrale Unterstützungsstelle für Luftreinhaltung, Lärm- und Gefahrstoffe

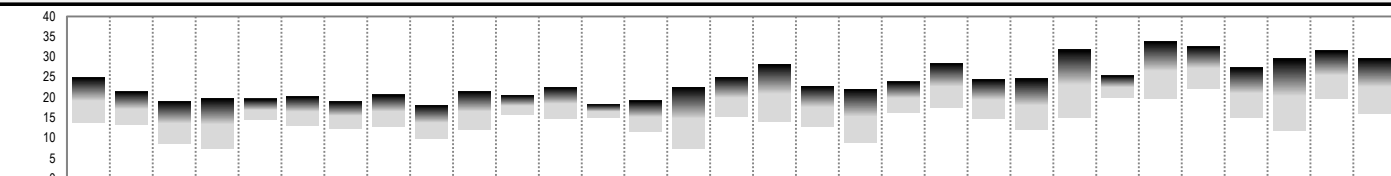
3. Quartal 2018

► Messstelle: Voslapp, Utterser Landstraße

► Erläuterungen: Die Lufttemperatur wird durch ein von Luft umströmtes, gegen Sonneneinstrahlung geschütztes Thermometer in zwei Meter Höhe über dem Erdboden gemessen. Meteorologisch wird die durchschnittl. Tagestemperatur nach der Formel "Wert 7 Uhr + Wert 14 Uhr + 2x Wert 21 Uhr/4" errechnet. Der durchschnittliche Wert wird in den folgenden Tabellen fett dargestellt.

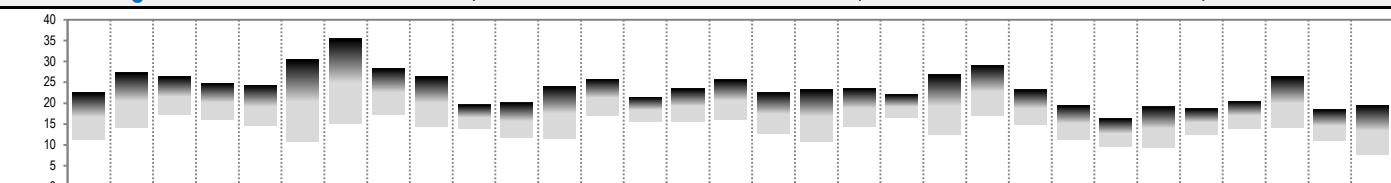
Tag | 1. | 2. | 3. | 4. | 5. | 6. | 7. | 8. | 9. | 10. | 11. | 12. | 13. | 14. | 15. | 16. | 17. | 18. | 19. | 20. | 21. | 22. | 23. | 24. | 25. | 26. | 27. | 28. | 29. | 30. | 31.

Juli 2018																																																											
Maximum:										# °C.										Monatsmittel:										# °C.										Minimum:										# °C.									



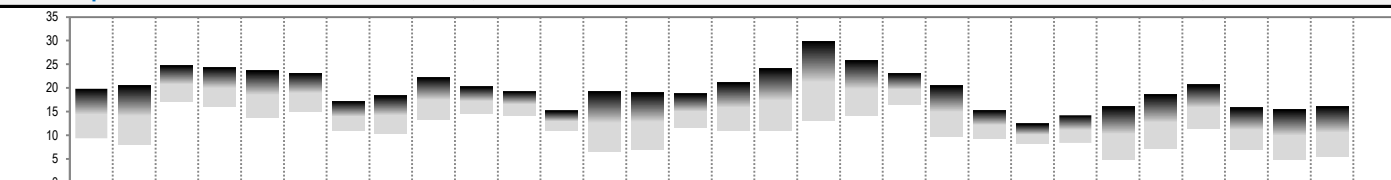
max	24,9	21,4	19,0	19,7	19,6	20,3	19,0	20,6	18,1	21,5	20,6	22,5	18,4	19,2	22,6	25,0	28,2	22,8	22,1	23,9	28,4	24,5	24,6	31,8	25,4	33,8	32,6	27,3	29,5	31,5	29,6
Ø	20,1	18,4	16,7	16,6	16,4	16,0	16,2	16,9	15,0	17,3	18,4	18,3	16,4	16,6	18,3	21,0	22,0	18,7	17,9	19,9	21,8	20,1	20,2	25,1	22,4	27,7	27,5	21,6	22,5	26,1	23,1
min.	13,9	13,3	8,6	7,5	14,5	13,1	12,3	12,9	9,8	12,0	15,7	14,8	15,0	11,6	7,5	15,2	14,1	13,0	9,0	16,2	17,5	14,9	12,0	15,1	20,0	19,8	22,3	15,1	11,8	19,9	16,1

August 2018																																																											
Maximum:										35,3 °C.										Monatsmittel:										18,6 °C.										Minimum:										7,8 °C.									



max	22,5	27,3	26,3	24,8	24,3	30,5	35,3	28,3	26,3	19,6	20,1	24,0	25,7	21,4	23,4	25,6	22,5	23,2	23,5	22,1	26,8	29,0	23,1	19,4	16,3	19,1	18,7	20,5	26,3	18,5	19,5
Ø	19,3	23,0	21,9	21,2	19,6	22,4	26,3	22,1	20,6	15,7	16,1	18,7	19,1	17,9	19,7	19,6	17,1	18,6	19,4	18,7	19,7	21,8	19,9	14,2	11,1	14,8	15,4	16,6	18,9	15,6	12,7
min.	11,4	14,2	17,2	16,0	14,6	10,8	15,1	17,2	14,3	13,9	11,8	11,6	17,1	15,7	15,5	16,2	12,7	10,9	14,5	16,5	12,4	16,9	14,8	11,4	9,5	9,3	12,5	13,9	14,2	11,0	7,8

September 2018																																																											
Maximum:										29,9 °C.										Monatsmittel:										15,0 °C.										Minimum:										4,9 °C.									



max	19,8	20,5	24,8	24,3	23,7	23,1	17,2	18,3	22,2	20,2	19,2	15,1	19,2	19,0	18,8	21,2	24,1	29,9	25,9	23,1	20,5	15,3	12,4	14,2	16,0	18,6	20,7	15,8	15,4	16,1
Ø	15,1	16,7	20,9	18,9	18,8	18,3	12,6	15,2	17,7	16,4	17,1	13,0	11,6	14,1	14,2	15,9	16,4	20,3	19,9	18,4	13,7	11,1	10,8	10,5	9,2	14,5	15,7	12,1	9,3	11,8
min.	9,4	8,1	17,1	16,1	13,8	15,1	11,1	10,5	13,3	14,6	14,2	11,0	6,5	7,1	11,6	10,9	11,0	13,0	14,2	16,5	9,8	9,4	8,2	8,4	4,9	7,2	11,5	6,9	4,9	5,5