

MONATSSTATISTIK 01/2008

Stadt Wilhelmshaven • Der Oberbürgermeister
 Fachbereich Stadtplanung und Stadterneuerung
 Abteilung Statistik/Wahlen, 26380 Wilhelmshaven
www.wilhelmshaven.de/portal/statistik/daten-und-fakten.htm



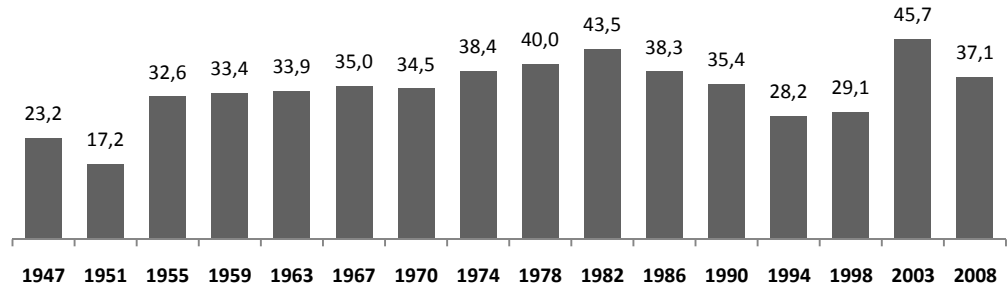
Nordsee Stadt
 Wilhelmshaven

Landtagswahlergebnisse in Wilhelmshaven

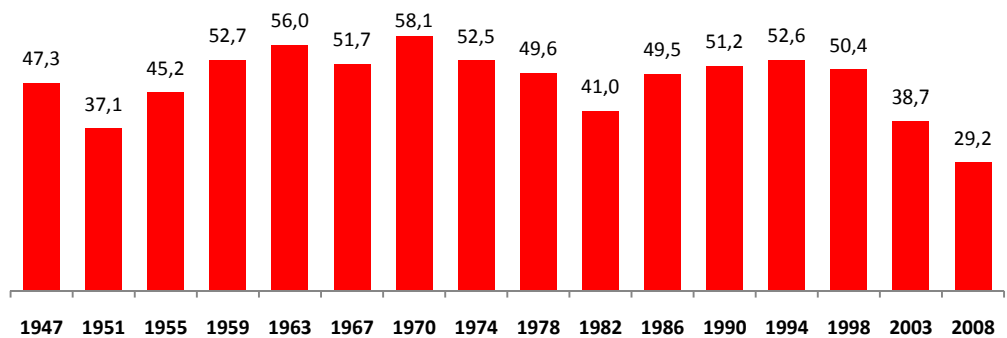
Zweitstimmenergebnisse seit 1947

Ergebnisse je Partei in %

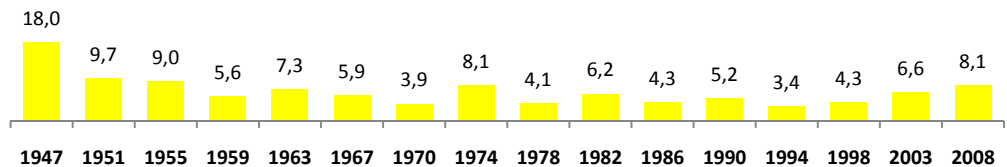
CDU



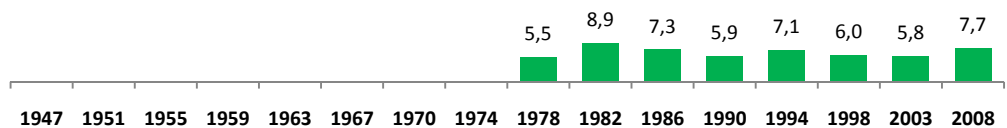
SPD



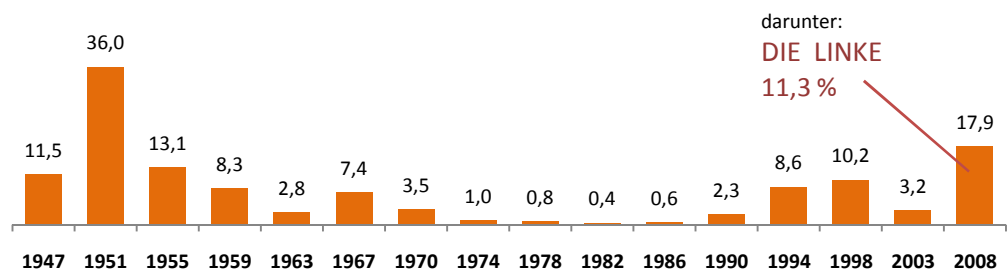
FDP
 Die Liberalen



BUNDESPARTEI DIE GRÜNEN



SONSTIGE



2007												Jahr
Jan.	Feb.	März	April	Mai	Juni	Juli	Aug.	Sep.	Okt.	Nov.	Dez.	Monat
Bevölkerungsstatistik (Eigenauswertung des Einwohnermelderegisters - jeweils zum Monatsende)												
<i>endgültige Monatswerte</i>												
81 600	81 632	81 573	81 452	81 321	81 469	81 349	81 224	81 291	81 240	81 196	81 119	Einwohner
											Hauptwohnung	
											39 955 ... männlich	
											41 164 ... weiblich	
											77 324 ... Deutsche	
											3 795 ... Ausländer	
5 218	5 208	5 212	5 220	5 212	5 184	5 159	5 126	5 059	5 122	5 092	5 066	Nebenwohnung
86 818	86 840	86 785	86 672	86 533	86 653	86 508	86 350	86 350	86 362	86 288	86 185	insgesamt
Natürliche Bevölkerungsbewegungen (Eigenauswertung des Einwohnermelderegisters)												
Anmerkung: Nachträgliche Korrekturen sind aufgrund von verspäteten Meldungen auswärtiger Standesämter möglich! Die hier veröffentlichten Werte gelten daher als vorläufig . Geburten: Die Statistik umfasst alle Neugeborenen, deren Mutter zum Zeitpunkt der Niederkunft in Wilhelmshaven mit Hauptwohnsitz gemeldet war. Der Geburtsort des Kindes spielt dabei keine Rolle. Sterbefälle: Die Statistik umfasst alle Verstorbenen, die ihren letzten Hauptwohnsitz in Wilhelmshaven hatten. Der Sterbeort ist daher irrelevant.												
<i>endgültige Monatswerte bis Dezember 2006, ab Januar 2007 vorläufige Monatswerte</i>												
45	45	56	43	45	62	47	47	57	42	51	43	Geburten
74	74	90	89	83	63	76	85	70	89	91	99	Sterbefälle
-29	-29	-34	-46	-38	-1	-29	-38	-13	-47	-40	-56	Saldo
Räumliche Bevölkerungsbewegungen (Monatliche Eigenauswertung der Meldebelege)												
<i>endgültige Monatswerte bis Dezember 2006, ab Januar 2007 vorläufige Monatswerte</i>												
8	13	3	8	7	8	6	24	16	12	14	5	Zuzüge von
8	5	20	13	18	11	16	12	10	13	8	13	Jever
37	20	23	19	16	22	18	27	34	22	33	17	Sande
12	12	6	8	7	7	13	4	8	12	12	4	Schortens
196	229	238	180	175	183	256	295	347	298	220	190	Wangerland
22	46	26	30	19	261	39	28	39	27	23	14	übr. Deutschland
283	325	316	258	242	492	348	390	454	384	310	243	Ausland
											insgesamt	
Fortzüge nach												
6	8	8	14	4	9	10	9	6	11	13	6	Jever
9	10	16	6	8	18	8	13	16	24	17	15	Sande
19	21	26	24	47	28	41	39	25	28	32	16	Schortens
6	4	5	8	4	9	17	13	6	4	2	2	Wangerland
184	209	258	259	237	253	322	369	305	304	232	199	übr. Deutschland
28	12	28	22	35	26	41	34	16	17	18	26	Ausland
252	264	341	333	335	343	439	477	374	388	314	264	insgesamt
31	61	-25	-75	-93	149	-91	-87	80	-4	-4	-21	Wanderungssaldo
Ehesachen (Quelle: Geschäftsstatistik des Standesamtes)												
2	25	19	27	32	39	63	46	29	19	35	28	Eheschließungen
22	7	35	13	32	21	18	23	20	20	19	28	Ehescheidungen
Arbeitsmarktstatistik für den Bereich Wilhelmshaven (Hauptagentur WHV = Stadtgebiet WHV)												
15,8 %	15,6 %	15,4 %	15,2 %	15,0 %	14,7 %	14,8 %	14,7 %	14,1 %	13,9 %	13,5 %	13,8 %	Arbeitslosenquote
5 423	5 236	5 283	5 206	5 067	4 989	5 015	4 969	4 772	4 710	4 575	4 653	Arbeitslose insg.
521	530	516	501	497	486	497	475	476	480	466	471	dar. Ausländer
397	403	411	398	394	394	473	467	444	405	330	308	dar. Jüng. unter 25 J.
273	261	264	263	264	257	250	241	225	232	225	222	dar. Schwerbeh.
669	808	703	661	583	700	727	607	603	544	527	499	Offene Stellen
Hafenumschlag (Ein- und Ausgang in 1 000 t, gerundet)												
2 730	2 659	3 214	2 891	2 717	2 934	2 551	2 012	2 482	3 147			Eingang
880	817	938	822	826	820	802	142	814	832			Ausgang
3 610	3 476	4 152	3 713	3 543	3 754	3 353	2 154	3 296	3 979			Umschlag insgesamt
94	104	114	108	111	114	110	81	116	124			Anzahl Schiffe
2 668	2 520	3 122	2 808	2 661	2 851	2 544	1 663	2 580	3 095			BRZ in 1 000
01/07	02/07	03/07	04/07	05/07	06/07	07/07	08/07	09/07	10/07	11/07	12/07	Monat