

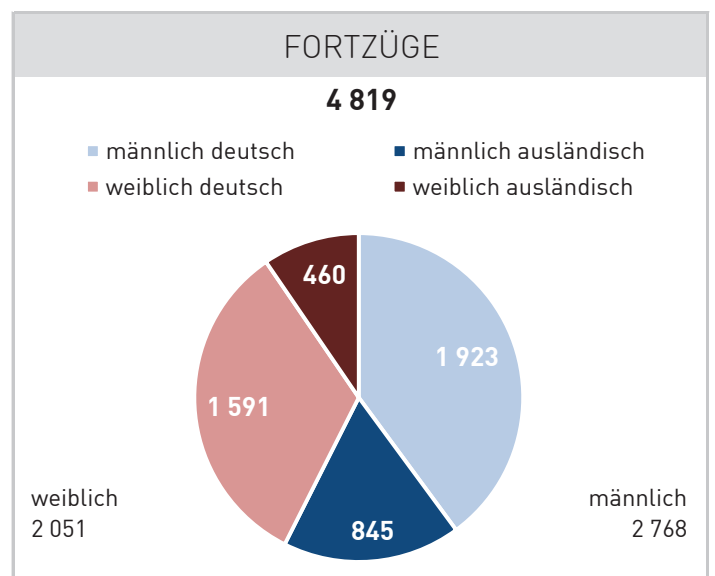
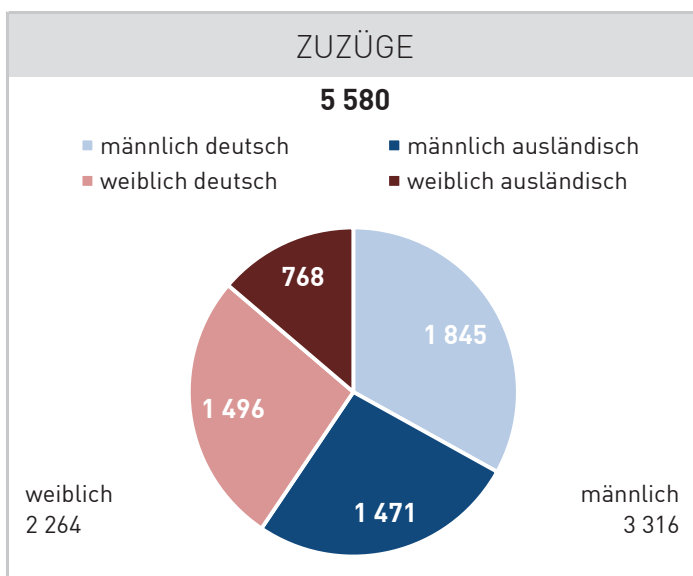
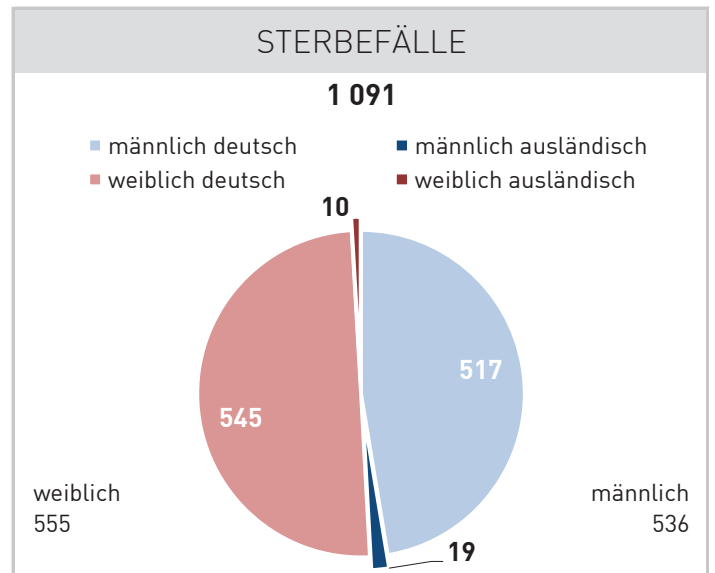
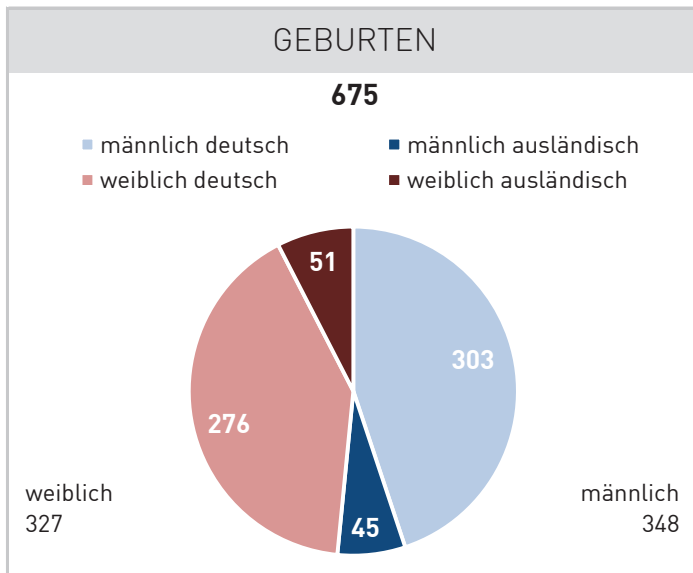
Einwohnerstatistik Wilhelmshaven (Melderegister)

Einwohnerbewegungen im Jahr 2016

Fakten:

- Anstieg der Einwohnerzahl um 0,4 %
- höchste Anzahl von Geburten seit dem Jahr 2001 und ca. 14 % mehr als im Vorjahr
- weniger Sterbefälle als 2015
- drittes Jahr in Folge Wanderungsgewinne

Einwohner (Hauptwohnung) am 1.1.2016	78 778
Saldo "Natürliche Bewegungen" (Geburten ./ Sterbefälle)	- 416
Saldo "Räumliche Bewegungen" (Zuzüge ./ Fortzüge)	761
= Endbestand am 31.12.2016	79 123
<i>Veränderung im Jahresverlauf</i>	<i>0,4 %</i>



Datenquelle: Auswertung des Einwohnermelderegisters der Stadt Wilhelmshaven - nur Einwohner mit Hauptwohnsitz in Wilhelmshaven

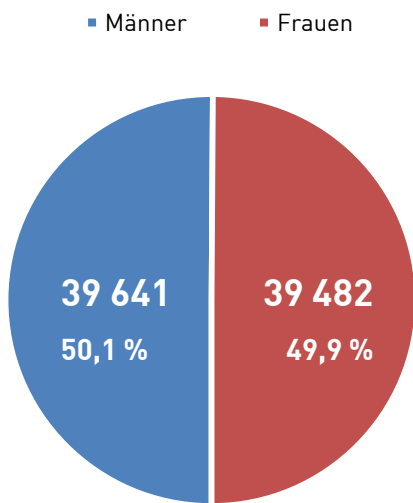
Einwohnerstatistik Wilhelmshaven (Melderegister)

Einwohnerbestand am 31.12.2016

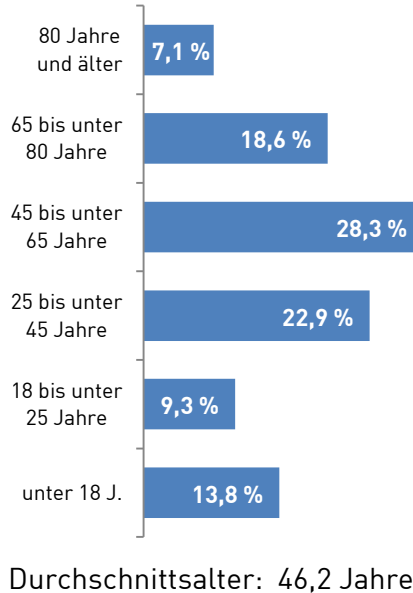
EINWOHNER MIT HAUPTWOHNUNG

79 123

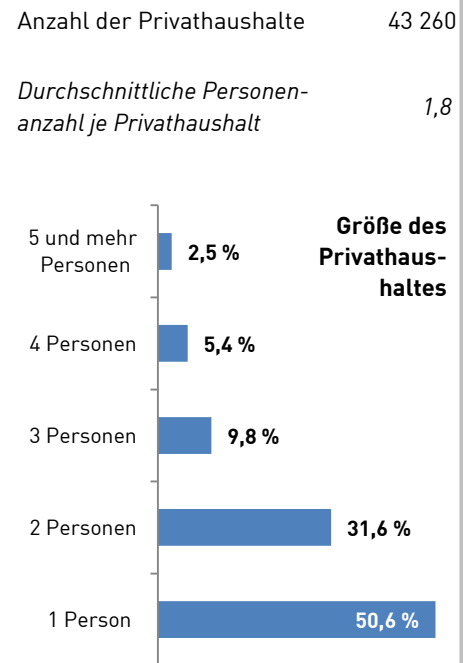
GESCHLECHT



ALTER



PRIVATHAUSHALTE*



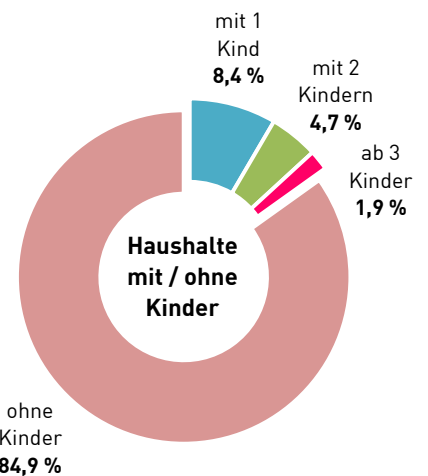
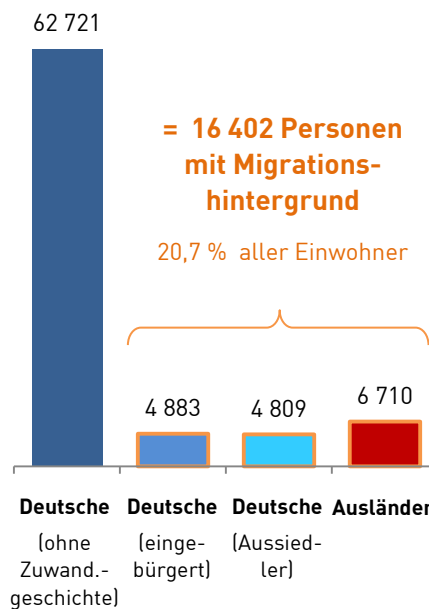
AUSLÄNDER

Ausländer insgesamt: 6 710
Ausländeranteil: 8,5 %
 darunter:
 EU-Bürger: 2 194
 Anteil an allen Ausländern: 32,7 %

TOP 10 der ausländischen Nationalitäten

1. ungeklärt/ohne Angabe	1 019
2. syrisch	768
3. polnisch	567
4. türkisch	488
5. griechisch	416
6. rumänisch	310
7. irakisch	297
8. serbisch	189
9. bulgarisch	171
10. chinesisich	146

MIGRANTEN



* Mithilfe eines Haushaltgenerierungs-Programms aus dem Melderegister erzeugte Privathaushalte (ohne Gemeinschaftsunterkünfte).

Datenquelle: Auswertung des Einwohnermelderegisters der Stadt Wilhelmshaven - nur Einwohner mit Hauptwohnsitz in Wilhelmshaven